



AEC

Australian Electoral Commission

Turkish / Türkçe

2025 federal seçimleri için Resmi kılavuzunuz

3 MAYIS 2025 CUMARTESİ

18 YAŞ VE ÜZERİNDEKİ
AVUSTRALYA'LILAR İÇİN

**OY KULLANMAK
ZORUNLUDUR**



**Oyunuz Avustralya'nın
şekillendirilmesine katkı sağlayacaktır**

Seçim Komisyonu Başkan Vekili'nden mesaj

Bu kılavuz, bilgi kaynaklarını doğrulama ve oyunuzun geçerli olmasını sağlama konularında ipuçları içermekte, oy kullanma merkezlerinde olan şeyleri açıklamakta ve sıkça sorulan soruların cevaplarını sağlamaktadır.

Seçim gününde ülke genelinde oy kullanma merkezlerimiz açık tutulacak ve toplumların söz haklarını kullanmasına yardımcı olmak için başka oy kullanma seçenekleri olacaktır.

Oy pusulalarının basılmasından sayımına kadarki sürecin her adımında oyunuzu güvence altına alacak şekilde, **dürüst** bir seçim süreci ortaya koyduğumuzdan emin olabilirsiniz.

Güçlü fikir alışverişi, seçim kampanyası yürütmenin bir parçasıdır ve aldığınız tüm bilgileri, özellikle de sağlıklı seçim sürecimizi sorgulayan her şeyi dikkatlice değerlendirmenizi tavsiye ederim.

Kendinize bilginin bilinen ve güvenilir bir kaynaktan gelip gelmediğini sorun. Eğer cevabınız hayır ise, önerim dikkatli olmanızdır.

Bir oy kullanma merkezine gittiğinizde lütfen personelimizin oy verme sürecinde size yardımcı olmak için orada bulunan sıradan Avustralyalılar olduğunu unutmayın.

Bu seçimde söz hakkınızı kullanma konusunda bilgi için **aec.gov.au** sitesine bakınız

Jeff Pope
Seçim Komisyonu Başkan Vekili



oy kullanma hakkı olan seçmenlerin seçmen kütüğüne kayıtlılık oranı **%97'**den FAZLA



7,000+
oy kullanma merkezi



500+
erken oy kullanma merkezi



100,000+
geçici seçim görevlisi

Durun ve düşünün

Bu federal seçimde kaynağı kontrol edin

Seçim döneminde oyunuzu etkilemek amacıyla düzenlenmiş olan fazla miktarda bilgi dağıtılır.

Farklı kaynaklardan gelen bilgiler, demokratik sürecin hayati bir parçasıdır. Bu, adaylara, siyasi partilere ve başkalarına politikalarını ve fikirlerini seçmenlere iletmeleri için bir olanak sunar.

Ancak, bazı bilgiler kasıtlı olarak yanlış veya yanıltıcı olabilir. Federal seçimle ilgili olarak gördüğünüz, duyduğunuz veya okuduklarınızı dikkatlice değerlendirmeniz önemlidir.

Aşağıdakilerin uygunluğunu dikkate alın:

- Bilgi **nereden** geldi? Güvenilir bir medya kuruluşu ya da resmi bir sosyal medya hesabından mı?
- **Ne zaman** yayınlandı? Doğruluğunu yitirmiş olan eski bilgiler, yeni bilgiymiş gibi paylaşılabilir.

- Emin değilseniz **kontrol edin.** Yapay zeka teknolojisi, oylama süreci hakkında yanlış bilgi oluşturmayı kolaylaştırmaktadır.

Federal seçim süreci hakkında emin olmadığınız bir şey görürseniz, AEC'ye sorun. Bu, özellikle sosyal medyada ve çevrimiçi ortamda görebileceğiniz bilgiler için önemlidir. Daha fazla bilgi ve faydalı ipuçları içeren kısa videolar için bakınız: **aec.gov.au/stopandconsider**



Seçim tarihi, 3 Mayıs 2025 Cumartesi günüdür

Oy kullanma merkezleri tam olarak sabah saat 8'de açılıp akşam saat 6'da kapanacaktır.

Federal seçimler, seçmenlerin Temsilciler Meclisi ve Senato'da görüşlerini ve çıkarlarını temsil edecek parlamento üyelerini seçebilmeleri için yapılır. Oylama hakkında bilmeniz gereken bazı şeyler şunlardır.

Kimler oy vermek zorundadır?

18 yaş ve üzerindeki tüm Avustralya vatandaşlarının kayıtlarını yaptırmaları ve federal seçimlerde oy kullanmaları zorunludur.

Nerede oy kullanabilirim?

Seçim günü eyaletinizde veya bölgenizde bulunan herhangi bir sandıkta oy kullanabilirsiniz. Oy kullanma yerleri sabah 8'den akşam 6'ya kadar açıktır.

Oy kullanma yerleri genellikle yerel okul, kilise ve toplum salonlarında ya da kamu binalarında bulunur.

Size en yakın oy kullanma merkezinin yerini öğrenmek için bakınız: aec.gov.au/where

Ya yardıma ihtiyacım olursa?

Hareket etme zorluğunuz veya bir engeliniz varsa ya da bu durumda olan birine bakıyorsanız, oy kullanma yerlerine giriş hakkındaki bilgileri aec.gov.au/where sitesinden kontrol edebilirsiniz.

Kör veya görme zorluğu olan seçmenler için yardımcı olabilecek oy kullanma seçenekleri mevcuttur aec.gov.au/assistance adresini ziyaret edin veya **13 23 26** 'yı arayın.

Başka bir eyalet veya bölgede isem ne olur?

Eğer seçim günü başka bir eyalette olacaksanız, oyunuzu belirlenen bir eyaletlerarası oy kullanma merkezinde kullanabilir ya da erken oy kullanma seçeneklerini dikkate alabilirsiniz.

Seçim günü yetişemezsem ne olur?

Eğer seçim günü bir oy kullanma merkezine yetişemezseniz, oyunuzu önceden şahsen veya posta yoluyla kullanma hakkınız olabilir.

Önceden şahsen oy kullanma

Eğer hakkınız varsa, seçim gününden önce oyunuzu kullanabilirsiniz. Erken oy verme merkezleri **22 Nisan 2025 Salı** gününden itibaren açık olacaktır. Açılış tarihleri ve saatleri değişiklik gösterir, bu nedenle her bir merkezin ayrıntılarını kontrol etmek için aec.gov.au/where adresini ziyaret ediniz.

Erken oy kullanma ve buna hakkınız olup olmadığı konusunda daha fazla bilgi için aec.gov.au/early adresini ziyaret ediniz veya **13 23 26** numaralı telefonu arayınız.

Önceden posta yoluyla oy kullanma

Hakkı olan seçmenler için posta yoluyla oy kullanma imkanı vardır. aec.gov.au/pva sitesi üzerinden uygunluğunuzu kontrol edin ve çevrimiçi olarak başvurun.

Başvurularınızı en geç **30 Nisan 2025 Çarşamba günü akşam saat 6'ya kadar** AEC'na ulaşacak şekilde tamamlayınız.

Çevrimiçi erişiminiz yoksa ve posta yoluyla oy kullanmak için başvurmak istiyorsanız lütfen **13 23 26**'yı arayınız.

Bir siyasi parti veya başka bir kuruluş tarafından size bir posta ile oy kullanma başvurusu gönderilebilir. Üçüncü tarafların bu başvuruları hanelere göndermesine izin verilmektedir, ancak bunları kullanmak zorunda değilsiniz. Postayla oy kullanma paketi için doğrudan AEC'ye başvurabilirsiniz.

Hangi seçim bölgesindeyim?

Hangi seçim bölgesinde yaşadığınızı aec.gov.au/electorate sitesinden kontrol edebilirsiniz.

Yeni düzenleme nedeniyle son federal seçimden bu yana seçim bölgenizin adı veya sınırları değişmiş olabilir. Buna göre, farklı bir seçim bölgesinde oy kullanmanız gerekebilir ya da her zamanki oy kullanma merkezinin farklı bir seçim bölgesinde yer almış olabilir.

Kime oy vereceğiniz sizin bileceğiniz bir şeydir

Oyunuzu nasıl kullanacağınız tamamen sizin kararınıza bağlıdır. Oy kullanma merkezinin dışında aday temsilcileri size belli bir yönde oy kullanmanızı öneren 'oy kullanma' kartları vermek isteyebilirler. Bu 'oy kullanma' kartlarını kabul etme ya da içeriğine uyma zorunluluğunuz yoktur.



Başka bir sorunuz mu var?
Bakınız: aec.gov.au/faqs

Oy kullanma merkezinde neler olur?

Bir oy kullanma merkezine vardığınızda, bir seçim görevlisi size adınızı ve adresinizi ve daha önce 2025 seçimlerinde oy kullanıp kullanmadığınızı soracaktır.

- Adınız seçmen kütüğünde işaretlenecektir.
- Size Temsilciler Meclisi için bir oy pusulası ve Senato için de bir oy pusulası verilecektir.
- Oy pusulalarınızı doğru şekilde doldurmak için üzerlerindeki talimatları takip edin veya bir seçim görevlisinden yardım isteyin.
- Oy pusulalarınızı doldurduktan sonra, oy sandığına atın.
- Eğer AEC'ye ait bir kalem kullandıysanız, çıkışta kutuya bırakın.

İyi hijyen teşvik edilmekte olup el dezenfektanları sağlanacaktır.

Personelimiz size yardımcı olmak için oradadır.
Lütfen onlara saygılı davranın.



Oyunuzun geçerli olmasını nasıl sağlarsınız

Size biri Temsilciler Meclisi (House of Representatives) için bir adet küçük ve yeşil renkli ve bir tane de Senato için büyük ve beyaz renkli bir oy pusulası olmak üzere iki oy pusulası verilecektir.

Her iki oy pusulasını da doldurmanız şarttır. Yeşil oy pusulasında bulunduğunuz bölgeyi veya seçim bölgenizi Temsilciler Meclisi'nde temsil edecek bir aday için oy kullanacaksınız. Beyaz oy pusulasında ise eyalet veya bölgenizin Senato temsilcileri için oy kullanacaksınız.

Temsilciler Meclisi

Yeşil oy pusulasında tercih sıranıza göre **her kutuyu** numaralandırınız. İlk tercihiniz olan adayın kutucuğuna '1', ikinci tercihinize '2' ve bu şekilde devam ederek tüm kutucukları numaralandırınız.

House of Representatives
Ballot Paper

State
Electoral Division of Division Name

Number the boxes from 1 to 8 in the order of your choice

2 SURNAME, Given Names
INDEPENDENT

LOGO 3 SURNAME, Given Names
PARTY

LOGO 7 SURNAME, Given Names
PARTY

LOGO 8 SURNAME, Given Names
PARTY

LOGO 1 SURNAME, Given Names
PARTY

5 SURNAME, Given Names
PARTY

LOGO 6 SURNAME, Given Names
PARTY

LOGO 4 SURNAME, Given Names
PARTY


Remember... number every box to make your vote count

SAMPLE

Örnek oy pusulası



AEC sitesinde oylama pratięi yapabileceęinizi biliyor muydunuz? Bakınız: aec.gov.au/practise



Senato










Beyaz oy pusulasında oy kullanmak için iki seçeneğiniz vardır:

YA


Çizginin üst tarafında

Eđer çizginin üst kısmında oy kullanmayı tercih ederseniz, **en az 6 kutuyu numaralandırmanız gerekir.**

İlk tercihiniz olan parti veya grup için kutunun içine '1', ikinci tercihiniz için '2' ve benzer şekilde en az 6 kutu numaralandırana kadar devam ediniz. Çizginin üst kısmında istediğiniz kadar kutuyu tercih sıranıza göre numaralandırmaya devam edebilirsiniz.

	A	B	C	D	E	F	G
 Senate Ballot Paper State – Election of 6 Senators	 5 PARTY	 2 PARTY	  1 PARTY	 PARTY	 3 PARTY	  6 PARTY	 4

You may vote in one of two ways
Either
Above the line
By numbering at least 6 of these boxes in the order of your choice (with number 1 as your first choice).



Örnek oy pusulası

VEYA

Çizginin altında

Eđer çizginin alt kısmında oy kullanmayı tercih ederseniz, tercih sıranıza göre bireysel adaylar için 1'den 12'ye kadar **en az 12 kutuyu numaralandırmanız gerekir.** Çizginin alt kısmında tercih sıranıza göre istediğiniz kadar kutuyu numaralandırmaya devam edebilirsiniz.

Or	PARTY	PARTY	PARTY	PARTY	PARTY	PARTY	UNGROUPED
Below the line By numbering at least 12 of these boxes in the order of your choice (with number 1 as your first choice).	 SURNAME Given Names PARTY 1 SURNAME Given Names PARTY SURNAME Given Names PARTY	8 SURNAME Given Names PARTY 5 SURNAME Given Names PARTY SURNAME Given Names PARTY SURNAME Given Names PARTY	 SURNAME Given Names PARTY 3 SURNAME Given Names PARTY 2 SURNAME Given Names PARTY	6 SURNAME Given Names PARTY SURNAME Given Names PARTY 12 SURNAME Given Names PARTY	10 SURNAME Given Names PARTY 9 SURNAME Given Names PARTY	 SURNAME Given Names PARTY 11 SURNAME Given Names PARTY SURNAME Given Names PARTY	4 SURNAME Given Names SURNAME Given Names SURNAME Given Names SURNAME Given Names 7 SURNAME Given Names INDEPENDENT

SAMPLE

Örnek oy pusulası

Hata yaparsanız telaşa kapılmayınız.
Başka bir oy pusulası isteyip, yeniden başlayabilirsiniz.

2025 federal seçimleri için **Resmi kılavuzunuz** **3 MAYIS 2025 CUMARTESİ**

Bu kılavuzun **farklı sürümleri**

Erişilebilir bilgi

Bu resmi kılavuz, kör olan veya görme zorluğu olan seçmenler için AEC web sitesindeki **aec.gov.au/assistance** adresinde büyük yazı tipi, e-metin ve ses dosyaları olarak mevcuttur.


Bu formatlar ve ayrıca Braille versiyonu, **13 23 26** numaralı telefon aranarak talep edilebilir.

Eğer sağırsanız veya işitme engeliniz varsa bizimle Ulusal Aktarma Servisi (NRS) aracılığıyla iletişime geçiniz. Tercih ettiğiniz arama kanalını kullanarak NRS'ye bizim numaramız olan **13 23 26**'yı verin.

Auslan sözlü tercümanlık hizmeti de sağlanacaktır. Daha fazlası için AEC sitesini ziyaret ediniz.

Diğer dillerde bilgi

Bu kılavuzun 34 dile çevrilmiş sürümleri **aec.gov.au/translated** adresinden indirilebilir.



Telefonla tercümanlık hizmetleri de mevcuttur. Oy kullanma ve seçimler hakkında Türkçe bilgi için **1300 720 149** numaralı telefonu arayınız.



Oy kullanmak 18 yaş ve üzerindeki Avustralya vatandaşları için zorunludur. Eğer oy kullanmazsanız, hakkınızda kovuşturma açılabilir. Birden fazla oy kullanmak suç teşkil eder.